

2025年江门市国民经济和社会发展统计公报

江门市统计局 国家统计局江门调查队

2025年是“十四五”规划收官之年，也是江门迎难而上、抢抓机遇、攻坚突破、全力推动高质量发展取得新成效的一年。一年来，江门坚持以习近平新时代中国特色社会主义思想为指导，全面贯彻落实党的二十大和二十届历次全会精神，深入贯彻习近平总书记对广东重要讲话和重要指示批示精神，认真落实省委“1310”具体部署和市委“1+6+3”工作安排，全年经济运行总体平稳，结构持续优化，新质生产力稳步壮大，民生福祉持续增进，为“十五五”开好局、起好步奠定坚实基础。

一、综合

根据广东省地区生产总值统一核算结果，2025年江门实现地区生产总值（初步核算数）4293.91亿元，比上年增长2.8%。其中，第一产业增加值375.56亿元，增长5.3%；第二产业增加值1850.68亿元，增长1.5%；第三产业增加值2067.67亿元，增长3.5%。三次产业结构比重为8.7:43.1:48.2。人均地区生产总值88983元（按年平均汇率折算为12458美元），增长2.7%。

图1 2021-2025年地区生产总值及其增长速度

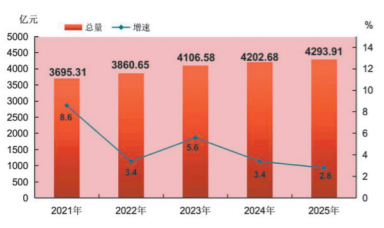
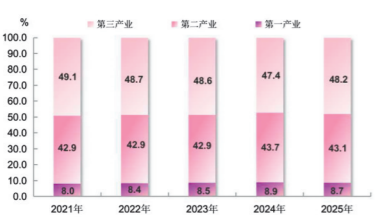


图2 2021-2025年三次产业结构



2025年末，全市常住人口482.85万人，其中城镇常住人口337.95万人，占常住人口比重（常住人口城镇化率）69.99%，比上年末提高0.93个百分点。年末公安户籍人口403.17万人，全年户籍出生人口2.63万人，死亡人口3.27万人。

表1 2025年末全市及各县(市、区)人口数

区域	常住人口(万人)	常住人口城镇化率(%)	户籍人口(万人)
全市	482.85	69.99	403.17
蓬江	87.92	99.17	54.97
江海	38.57	100.00	20.15
新会	91.29	68.58	76.24
台山	88.20	50.02	93.91
开平	73.94	59.02	67.10
鹤山	54.95	65.77	40.71
恩平	47.98	53.53	50.09

全年居民消费价格比上年下降0.3%。分类别看，食品烟酒类价格持平，衣着类价格上涨2.8%，居住类价格持平，生活用品及服务类价格上涨1.6%，交通通信类价格下降4.6%，教育文化娱乐类价格上涨0.4%，医疗保健类价格上涨2.5%，其他用品及服务类价格上涨6.4%。

图3 2021-2025年居民消费价格涨跌幅度

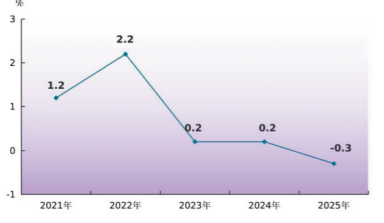


表2 2025年居民消费价格指数

指标名称	价格指数(上年=100)	涨跌幅度(%)
居民消费价格	99.7	-0.3
一、食品烟酒类	100.0	0.0
#粮食	99.9	-0.1
#鲜菜	99.3	-0.7
#猪肉	98.7	-1.3
#鲜果	98.4	-5.2
二、衣着类	102.8	2.8
三、居住类	100.0	0.0
四、生活用品及服务类	101.6	1.6
五、交通通信类	99.4	-1.6
六、教育文化娱乐类	100.4	0.4
七、医疗保健类	102.5	2.5
八、其他用品及服务类	106.4	6.4

全年城镇新增就业52636人，失业人员再就业34529人，就业困难人员实现就业2573人，促进创业人数6930人。

年末经营主体81.33万户，其中“四上”企业（年报）7602家。年末实有私营企业12.05万户，增长7.3%，注册资本3784.62亿元，增长0.2%；个体工商户66.85万户，增长1.6%，期末资金总额359.19亿元，下降1.5%。

全年实现地方一般公共预算收入324.85亿元，比上年增长3.1%。全年完成地方一般公共预算支出462.54亿元，比上年增长1.4%。其中，社会保障和就业支出88.31亿元，下降0.3%；教育支出92.37亿元，增长2.9%；卫生健康支出55.95亿元，增长12.7%。

二、农业

全年实现农林牧渔业总产值690.70亿元，比上年增长5.8%。分行业看，农业（种植业）增长5.4%，林业增长6.6%，牧业增长0.4%，渔业增长7.3%，农林牧渔专业及辅助活动增长19.1%。

全年粮食作物播种面积279.7万亩，下降0.5%；糖蔗种植面积1.0万亩，下降1.8%；油料种植面积19.8万亩，下降0.1%；蔬菜种植面积120.1万亩，增长2.2%。

全年粮食产量1015万吨，比上年增长0.2%；糖蔗产量6.7万吨，下降1.9%；油料产量3.8万吨，下降0.7%；蔬菜产量216.6万吨，增长3.3%；水果产量59.4万吨，增长10.9%。

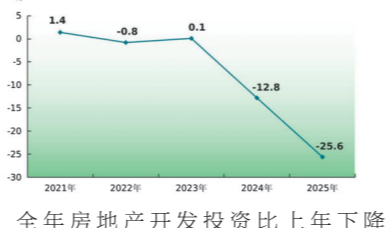
22.4%。全年电信业务总量58.88亿元（上年不变价），增长8.6%。固定宽带接入用户201.4万户。年末移动通信基站4.1万个，其中5G基站1.45万个。

年末公路通车里程10345公里，其中，高速公路681公里，一级公路1040公里。公路密度108公里/百平方公里。年末铁路运营总里程220公里。年末民用汽车保有量126.94万辆，增长3.2%，其中私人汽车116.54万辆，增长3.5%。新能源汽车保有量13.58万辆，增长38.4%。摩托车保有量129.27万辆，下降1.6%。挂车7958辆，下降0.8%。年末拥有民用运输船舶253艘。

五、固定资产投资

全年固定资产投资比上年增长25.6%。分投资主体看，国有投资下降22.7%，民间投资下降24.3%，港澳台及外商投资下降23.3%。分产业看，第一产业投资下降18.4%，第二产业投资下降27.5%，第三产业投资下降22.7%。工业投资下降27.4%，占固定资产投资比重58.8%。基础设施投资下降7.5%，占固定资产投资比重26.7%。

图4 2021-2025年固定资产投资及其增长速度



全年房地产开发投资比上年下降22.8%。商品房施工面积3008.69万平方米，下降11.3%；竣工面积246.25万平方米，下降19.3%；销售面积358.50万平方米，下降17.6%，其中住宅销售面积270.02万平方米，下降16.2%；销售额252.64亿元，下降17.8%。

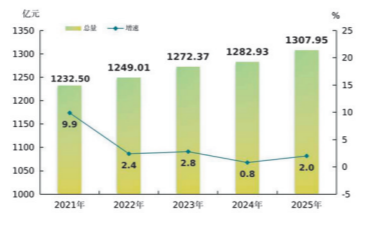
表4 2025年分行业固定资产投资及其增长速度

行业名称	比上年增长(%)
固定资产投资	-25.6
农、林、牧、渔业	-19.0
采矿业	-17.2
制造业	-35.1
电力、燃气及水生产和供应业	39.6
批发和零售业	-4.1
交通运输、仓储和邮政业	-33.2
住宿和餐饮业	-35.5
信息传输、软件和信息技术服务业	-35.0
金融业	-100.0
房地产业	-21.0
租赁和商务服务业	-44.9
科学研究和技术服务业	-61.3
水利、环境和公共设施管理业	-20.0
居民服务、修理和其他服务业	-28.8
教育	8.5
卫生和社会工作	-13.3
文化、体育和娱乐业	2.3
公共管理、社会保障和社会组织	-26.0

六、国内贸易

全年社会消费品零售总额1307.95亿元，比上年增长2.0%。其中，全市限上社零比上年增长0.5%。从消费结构看，限上单位商品零售额增长0.3%，限下餐饮收入下降2.7%。

图5 2021-2025年社会消费品零售总额及其增长速度



在限额以上批发和零售业商品零售额中，日用品类比上年增长22.2%，粮油、食品类下降1.4%，烟酒类增长8.4%，饮料类下降9.5%，服装、鞋帽、针纺织品类增长2.3%，化妆品类增长12.0%，金银珠宝类下降2.6%，家用电器和音像器材类增长38.2%，中西药品类下降1.6%，石油及制品类下降11.4%，汽车类下降8.6%（其中新能源汽车增长11.6%），文化办公用品类增长4.3%，通信器材类增长115.8%，体育、娱乐用品类增长566.6%，电子出版物及音像制品类增长153.0%，书报杂志类下降2.2%，建筑及装饰材料类下降53.4%。全年限额以上单位通过公共网络实现的电子商务零售额78.92亿元，增长39.6%，占限额以上单位商品零售额的17.2%。

七、对外经济

全年全市货物进出口总额1977.7亿元，比上年增长3.2%。其中，出口1691.7亿元，增长5.0%；进口286.0亿元，下降6.3%。对共建“一带一路”国家进出口933.1亿元，增长8.7%。对RCEP其他成员国进出口441.1亿元，增长4.2%；对其他金砖国家进出口268.8亿元，增长0.7%。

图6 2021-2025年外贸进出口情况

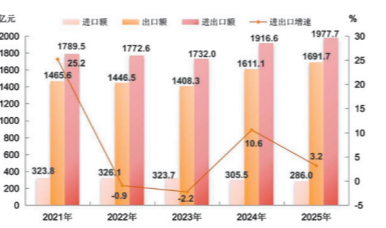


表5 2025年货物进出口总额及其增长速度

指标	金额(亿元)	比上年增长(%)
货物进出口总额	1977.7	3.2
货物出口	1691.7	5.0
其中：一般贸易	1360.6	6.3
加工贸易	329.0	0.0
其中：共建“一带一路”国家	785.9	13.4
RCEP其他成员国	342.7	9.5
其他金砖国家	194.4	-7.6
货物进口	286.0	-6.3
其中：一般贸易	220.9	-4.4
加工贸易	58.9	-11.0
其中：共建“一带一路”国家	147.3	-11.2
RCEP其他成员国	98.4	-10.6
其他金砖国家	74.5	-13.6

表6 2025年主要商品出口金额及其增长速度

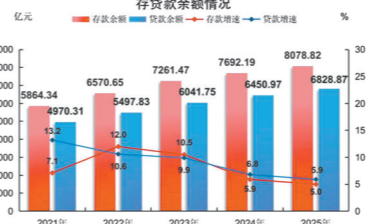
商品名称	金额(亿元)	比上年增长(%)
家用电器	207.8	-8.7
摩托车	192.7	47.7
纺织服装	89.2	-11.4
印刷电路	87.7	7.2
船舶	67.3	40.6
塑料制品	56.1	-6.0
纸浆、纸及其制品	49.0	21.7
不锈钢餐具	48.8	4.2
农产品	48.3	-0.6
家具及其零件	46.8	2.4

全年全市新设立外商直接投资项目598个，合同利用外资金额193.13亿元，实际利用外资金额41.94亿元。在实际利用外资的主要行业中，制造业33.45亿元，租赁和商务服务业4.79亿元，交通运输、仓储和邮政业1.15亿元，信息传输、软件和信息技术服务业1.08亿元；在实际利用外资的主要来源地中，亚洲13.53亿元，其中香港地区10.10亿元；欧洲28.03亿元。

八、金融

年末全市中外资金融机构本外币存款余额8078.82亿元，比上年末增长5.0%，其中，境内存款余额7755.55亿元，增长5.1%，境内存款中住户存款5474.98亿元，增长8.1%；境外存款余额323.28亿元，增长3.2%。年末全市中外资金融机构本外币贷款余额6828.87亿元，增长5.9%，其中，境内贷款余额6663.32亿元，增长5.1%，境内贷款中住户贷款2552.46亿元，增长0.5%；境外贷款余额165.55亿元，增长46.0%。

图7 2021-2025年中外资金融机构本外币存款余额情况



年末全市拥有沪深交易所上市公司16家，市值总额2294.00亿元。全年上市公司通过资本市场累计筹资6.93亿元。全国股转系统新三板挂牌企业16家。证券公司分支机构43家，期货公司分支机构2家；全市证券公司营业部28家（不含债券回购）22.22亿元，比上年末增长67.4%。

年末全市拥有各类保险公司63家，保险中介机构30家。全年保费收入221.02亿元，比上年增长4.8%，其中，人身保险保费收入167.93亿元，增长5.0%；财产保险公司保费收入53.09亿元，增长4.0%。各项赔付支出89.06亿元，增长8.1%，其中，人身保险赔付支出54.33亿元，增长3.3%；财产保险公司赔付支出34.72亿元，增长16.4%。

九、人民生活和社会保障

全年全市居民人均可支配收入44524元，比上年增长3.5%，扣除价格因素实际增长3.8%。

全年城镇居民人均可支配收入51434元，比上年增长2.8%。其中，工资性收入36561元，占全部可支配收入的71.1%。

图8 2021-2025年城镇居民人均可支配收入及其增长速度



全年农村居民人均可支配收入29101元，比上年增长5.4%。其中，工资性收入21631元，占全部可支配收入的74.3%。

图9 2021-2025年农村居民人均可支配收入及其增长速度



全年居民人均消费支出28136元，比上年增长2.9%。分城乡看，城镇居民人均消费支出31802元，增长2.2%；农村居民人均消费支出19953元，增长4.8%。

全年全市养老、失业、工伤保险基金总收入408.25亿元，其中企业养老保险324.15亿元；职工基本医疗保险和生育保险基金收入73.88亿元；城乡居民基本医疗保险收入29.23亿元。年末职工基本养老保险参保人数188.19万人，城乡居民基本养老保险参保人数145.90万人；年末职工基本医疗保险参保人数175.03万人，城乡居民基本医疗保险参保人数233.37万人；年末失业保险参保人数109.66万人，工伤保险参保人数131.64万人，生育保险参保人数116.25万人。年末领取养老金的离休、退休人数46.05万人，养老、失业、工伤保险基金总支出409.04亿元，基本医疗保险和生育保险基金总支出88.47亿元。

年末全市拥有社会福利院5间、床位1939张，收养养人3128人；敬老院37间、床位3497张，供养人数2150人。社区服务中心覆盖率100%。全年共销售福利彩票7.70亿元，筹集福利彩票公益金7802万元。年末每万人拥有社会组织数量5.27个，注册志愿者总人数91.70万人，较上年增加6.67万人，注册志愿者人均参与志愿服务49.90个小时。

2025年全市居民最低生活保障标准950元/月。年末最低生活保障对象户数16929户，人数30424人。全年共发放低保救济金2.65亿元，比上年增长1.8%。年末特困供养人

数9949人，全年落实供养经费2.14亿元，增长0.8%。全年门诊和住院医疗费用救助支出8359万元，救助40.28万人次，医疗救助资助参保支出1995万元，资助参保4.68万人。

十、教育和科学技术

全年高等教育（含成人高等教育）招生5.19万人，在校学生13.35万人，毕业生5.40万人。中等学校招生11.71万人，在校学生33.25万人，毕业生9.84万人。中等职业学校，中等职业教育学校招生1.35万人，在校学生3.67万人，毕业生1.02万人；技工院校招生近1.25万人，在校学生2.75万人，毕业生近0.70万人；普通高中招生3.02万人，在校学生在9.09万人，毕业生2.84万人；初中招生6.09万人，在校学生17.73万人，毕业生5.29万人。小学招生5.58万人，在校学生36.39万人，毕业生6.16万人。幼儿园入园儿童3.28万人，在园幼儿11.27万人。小学学龄儿童入学率100%，小学升学率100%，初中适龄少年入学率100%，初中升学率97.91%。

全年全市拥有高新技术企业1893家，省级以上创新平台623家，省级工程技术研究中心445家，市（县）属科学研究开发机构16家。年末发明专利有效量9505件；专利授权量14084件，其中，发明专利1640件，实用新型5752件，外观设计6692件。全市拥有各类专业技术人员28.64万人，比上年增加1.80万人，其中中级职称以上11.63万人，比上年增加0.64万人。

十一、文化、旅游、体育和卫生

年末全市拥有公共文化场馆8间，镇（街）综合文化站73个。拥有公共图书馆8间，公共图书馆藏书534.20万册，图书流通642.34万人次，图书外借325.16万册次，阅览室座席9715个。拥有博物馆10个，博物馆藏品7.88万件，其中一级藏品5套。拥有广播电视台6个，广播电视台17套。广播覆盖率100%，电视覆盖率100%，有线电视用户66.05万户。

全年全市旅游收入326.85亿元，比上年增长12.9%。全年接待游客2865.27万人次，增长12.5%。其中，接待一日游游客1774.5万人次，增长17.3%；接待过夜游客1090.8万人次，增长5.5%。年末全市拥有体育场馆34个，市级体育协会（俱乐部）43家，拥有国家级社会体育指导员48名，一级社会体育指导员300名，二级社会体育指导员1887名，三级社会体育指导员12226名。全市体育彩票年销售总额11.71亿元。江门籍体育健儿在国际赛事中获得1项冠军，6项亚军，1项季军；在国内赛事中，获得13项冠军，10项亚军，6项季军；在省级赛事中，获得39项冠军，53项亚军，69项季军。

年末全市有医疗卫生机构（含各类门诊、下同）2166个，其中医院60个。医疗卫生机构实有床位27650张，其中医院床位20511张。医疗卫生技术人员在岗职工47041人，其中卫生技术人员40780人。卫生技术人员中执业医师（助理）医师15047人，注册护士19213人，药师（士）2486人，技师（士）2433人，其他卫生技术人员1601人。

十二、资源、环境和安全生产

年末全市领海基线以内海域面积2826.35平方公里，大陆海岸线409.12公里，拥有大小海岛352个（含赤鼻岛），其中有居民海岛6个，无人居民海岛346个，海岛面积251.35平方公里。全年规模以上工业综合能源消费量1118.11万吨标准煤，比上年下降0.2%。全年全社会用电量411.27亿千瓦时，比上年增长3.2%。分产业看，第一产业用电量22.37亿千瓦时，增长7.5%；第二产业用电量264.13亿千瓦时，增长1.9%，其中工业用电量增长2.2%；第三产业用电量69.13亿千瓦时，增长7.1%。城镇居民生活用电量33.09亿千瓦时，增长1.9%；乡村居民生活用电量22.55亿千瓦时，增长4.0%。

全年全市水资源总量146.98亿立方米。年平均气温23.4摄氏度，比上年低0.3摄氏度；年降雨量2095.7毫米，比上年多121.9毫米；年日照量1800.4小时，比上年多133.9小时。

全年全市空气质量综合指数为3.099，同比改善3.8%，空气质量优良天数占比为AQI达标率92.3%，同比改善4.9%，均创2012年环境空气质量标准实施以来的最好水平。二氧化硫(SO₂)、二氧化氮(NO₂)、可吸入颗粒物(PM₁₀)、细颗粒物(PM_{2.5})、臭氧(O₃)日均最大8小时均值第90百分位数)、一氧化碳(CO日均值第95百分位数)年平均浓度分别为6微克/立方米、24微克/立方米、40微克/立方米、23.2微克/立方米、153微克/立方米、0.8毫克/立方米，全面达到国家环境空气质量二级标准要求。

全年全市15个地表水国考、省考断面水质优良比例100%，劣V类断面。县级以上城市集中式饮用水源地水质达标率100%。全市近岸海域水质优良(一、二类)面积比例达76.1%，优于省下达的近岸海域水质年度目标(73.7%)。年末拥有城市(县城)污水处理设施18座，处理能力127.5万吨/日；城市生活垃圾无害化处理率100%。

区域环境噪声昼间等效声级平均值57.2分贝，优于国家声环境功能区2类区昼间标准；道路交通干线两侧昼间等效声级为68.6分贝，优于国家声环境功能区4类区昼间标准。

全年全市农作物受灾面积16692.96公顷，比上年增长716336.1%，自然灾害受灾26.60万人次，增长445.9%，直接经济损失55.67亿元，增长6561.1%。全市共发生生产安全事故91起，比上年下降1.1%，死亡88人，下降3.3%，受伤29人，下降14.7%，直接经济损失26120.20万元，下降2.1%。事故起数分行业看，农林牧渔业6起，制造业11起，建筑业17起，交通运输业52起，其他行业6起。道路交通事故死亡率为1.67人，比上年减少0.05人。

注：
1.本公报中2025年数据为初步统计数。
2.地区生产总值、三次产业及相关行业增加值、人均地区生产总值绝对数按现价计算，增长速度按可比价计算。
3.规模以上工业统计口径为年主营业务收入2000万元及以上的工业企业。
4.固定资产投资项目统计起点为计划总投资500万元。
5.限额以上批发和零售业统计标准为：批发业年主营业务收入2000万元及以上；零售业年主营业务收入500万元及以上。
6.规模以上服务业范围包括：(1)年营业收入2000万元及以上的交通运输、仓储和邮政业，信息传输、软件和信息技术服务业，水利、环境和公共设施管理业，卫生行业法人单位；(2)年营业收入1000万元及以上的房地产业（不含房地产开发经营）、租赁和商务服务业，科学研究和技术服务业，教育行业法人单位；(3)年营业收入500万元及以上的居民服务、修理和其他服务业，文化、体育和娱乐业，社会工作行业法人单位。
7.先进制造业包括高端电子信息制造业，先进装备制造业，石油化学工业，先进轻纺制造业，新材料制造业，生物医药及高性能医疗器械，装备制造业包括金属制品业，通用设备制造业，专用设备制造业，汽车制造业，铁路、船舶、航空航天和其他运输设备制造业，电气机械和器材制造业，计算机、通信和其他电子设备制造业，仪器仪表制造业。
8.高技术制造业包括医药制造业，航空、航天器及设备制造业，电子及通信设备制造业，计算机及办公设备制造业，医疗仪器设备及仪器仪表制造业，信息化学品制造业。
9.基础设施投资包括电力、热力、燃气及水生产和供应业，交通运输、邮政业，信息、广播电视和卫星传输服务业，互联网和相关服务业，水利、环境和公共设施管理业投资。
10.软件和信息信息技术服务业包括软件开发、集成电路设计、信息系统集成和物联网技术服务、运行维护服务、信息处理和存储支持服务、信息技术咨询服务、数字内容服务和其他信息技术服务等行业。
11.《区域全面经济伙伴关系协定》(RCEP)其他成员国包括印度尼西亚、马来西亚、菲律宾、泰国、新加坡、文莱、柬埔寨、老挝、缅甸、越南、日本、韩国、澳大利亚、新西兰。
12.根据现行全国文化文物旅游统计调查制度，藏书为：古籍、图书(指装订成册，不少于49页，并在“古籍”范围以外的纸质图书)、期刊和报纸的订本、小册子、手册。
13.志愿者统计数据口径为正式志愿者，正式志愿者是指完成一次志愿服务活动和一次志愿服务培训，均相应获得志愿服务时数，且转正后获得志愿者编号的志愿者。

资料来源：
本报户籍人口、机动车拥有量、道路交通事故数据来自市公安局；城镇就业和失业、专业技术人员、养老保险、失业保险、工伤保险、技工学校数据来自市人力资源和社会保障；基本医疗和生育保险、医疗救助数据来自市医疗保障局；专利、私营企业和个体工商户数据来自市市场监管局；财政数据来自市财政局；农机总动力数据、水产品产量数据来自市农业农村局；海域和海岛面积、大陆海岸线数据来自市自然资源局；货物进出口数据来自江门市海关；利用外商直接投资数据来自市商务局；公路里程和密度、民用运输船舶、公路和水路运输、港口货物吞吐量数据来自市交通运输局；铁路里程数据来自市发展改革局；邮政业务总量数据来自市邮政管理局；电信业务总量数据由省统计局反馈；固定宽带接入用户、移动基站数据来自市工业和信息化局；货币金融数据来自中国人民银行江门市分行；上市公司数据来自市政府办公室；保险数据来自江门市金融监督管理局；高新技术企业、科技计划项目数据来自市科技局；高等教育数据来自五邑大学、江门市职业技术学院、江门开放大学、江西南方职业学院、江门市职业学院、江门技师学院、江门技师学院、广东邮电职业技术学院、广州华立学院、广州华立学院江门校区、广州华南商贸职业学院、广州软件学院江门校区、其他教育数据来自市教育局；广播电视、公共图书馆、文化馆(站)、博物馆、图书馆、体育数据来自市文化广电旅游体育局和残联；卫生健康数据来自市卫生健康局；社会福利彩票、福利彩票、社会组织、低保特困数据来自市民政局；志愿者数据来自市五邑义工联合会；气象数据来自市气象局；环境监测数据来自市生态环境局；水资源数据来自市水利局；农作物受灾面积、自然灾害受灾面积及直接经济损失和安全生产事故数据来自市应急管理局；物价、居民收入和消费支出数据来自国家统计局江门调查队；其他数据来自市统计局。

附表：2025年江门市经济社会主要指标

指标名称	单位	绝对值	增速(%)
地区生产总值	亿元	4293.91	2.8
其中：第一产业增加值	亿元	375.56	5.3
第二产业增加值	亿元	1850.68	1.5
第三产业增加值	亿元	2067.67	3.5
农林牧渔业总产值	亿元	690.70	5.8
粮食产量	万吨	1015.0	0.2
规模以上工业增加值	亿元	—	3.4
固定资产投资	亿元	—	-25.6
其中：工业投资	亿元	—	-27.4
基础设施投资	亿元	—	-7.5
房地产开发投资	亿元	—	-22.8
社会消费品零售总额	亿元	1307.95	2.0
进出口总额	亿元	1977.7	3.2
其中：出口总额	亿元	1691.7	5.0
进口总额	亿元	286.0	-6.3
实际利用外商直接投资额	亿元	41.94	-24.3
地方一般公共预算收入	亿元	324.85	3.1
地方一般公共预算支出	亿元	462.54	1.4
金融机构本外币存款余额	亿元	8078.82	5.0
其中：住户存款	亿元	5474.98	8.1
金融机构本外币贷款余额	亿元	6828.87	5.9
其中：住户贷款	亿元	2552.46	0.5
旅游收入	亿元	326.85	12.9
居民人均可支配收入</			